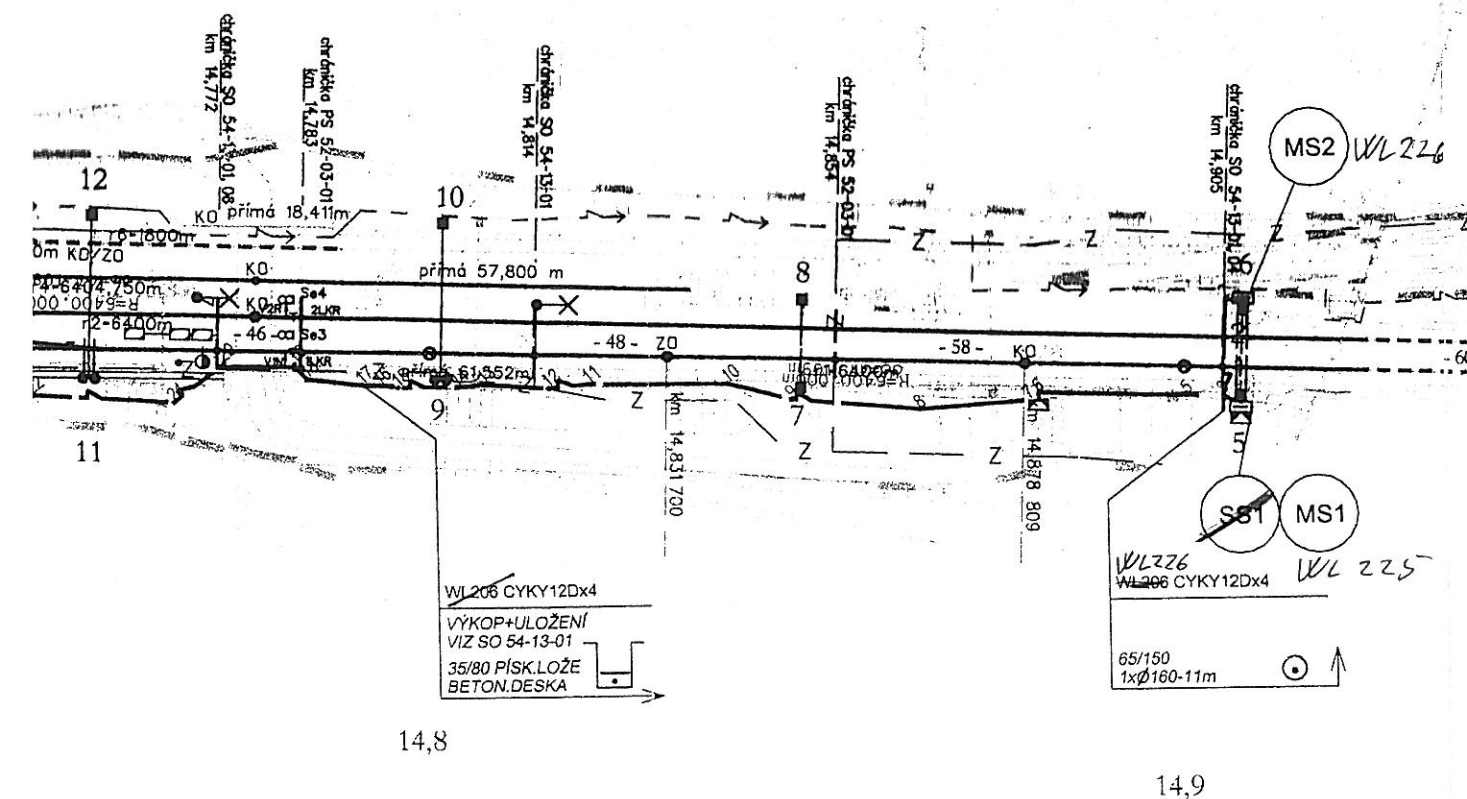


- SS1-SS5 skříně - motorové ponory trk.úpojovací
- instalovány na příslušném trakčním stožáru *Zruba*
- MS1-MS11 přechodové svork.skříně pro napojení motor.skříní MS1-11
- instalovány na trakčním stožáru
- kabelová trasa nn - ve výkopu ve žlabu, pod deskou nebo v plast.chráničce
viz popiska trasy



LEGENDA POPISY/VÝKOPY

V místech souběhu s kabelovou trasou řešenou v rámci SO 54-13-01 je výkop a materiál uložení součástí SO 54-13-01 - viz popiska kabelové trasy.

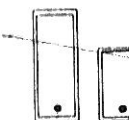
V případě samostatné trasy je výkop a úložný materiál součástí tohoto SO - v popisce kabelové trasy není uveden odkaz.

Chráničky pod rekonstruovanými kolejemi jsou součástí SO kolejového spodku, ostatní chráničky řeší v místech souběhu s trasami SO 54-13-01, samostatných trasách jsou součástí tohoto SO

skutečná přesná trasa geodeticky zanávaná

VÝKOP+ULOŽENÍ
VIZ SO 54-16-01
VÝKOP+ULOŽENÍ
VIZ SO 54-13-01

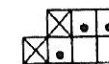
- odkaz v popisku kabelové trasy na SO v jehož rámci je kabelová trasa zajištěna (výkop+úložný materiál)



- betonové žlaby T2N a TK1 uložené ve výkopu. obsazeny kabely i v rámci dalších SO
plastová 20x10 10x10



- plastové roury D= viz popiska, chráničky uloženy v rámci tohoto SO a obsazeny kabely i dalších SO případně uloženy v rámci SO kolejového spodku - viz popiska




- uložení v kabelovodu/multikanále řešeném v rámci SO 54-17-02 (označeny předpoklád.rezervní výstupy)



- uložení v ve výkopu pod beton.deskami v pískovém loži - výkop obsazen kabely i v rámci výše uvedených SO

15

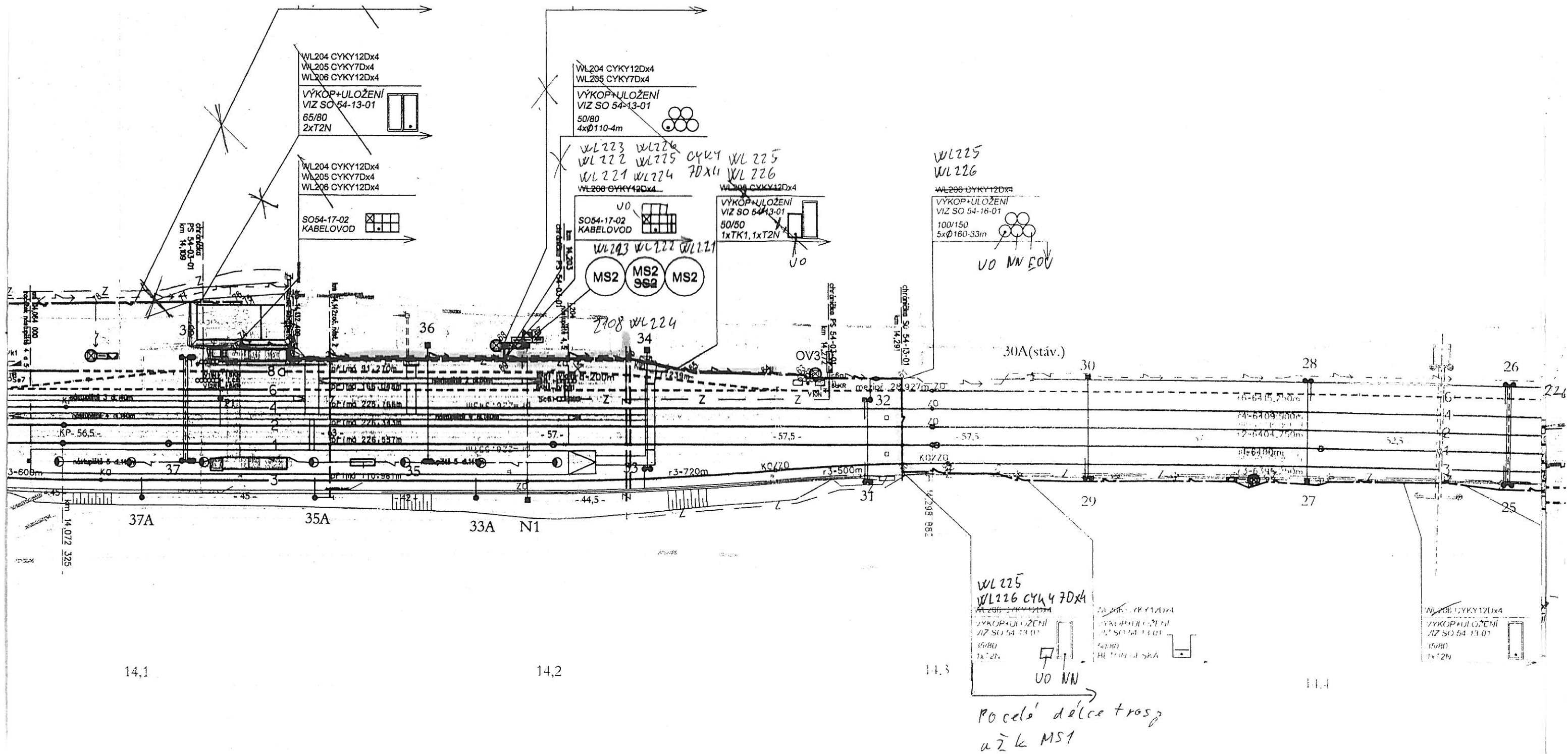


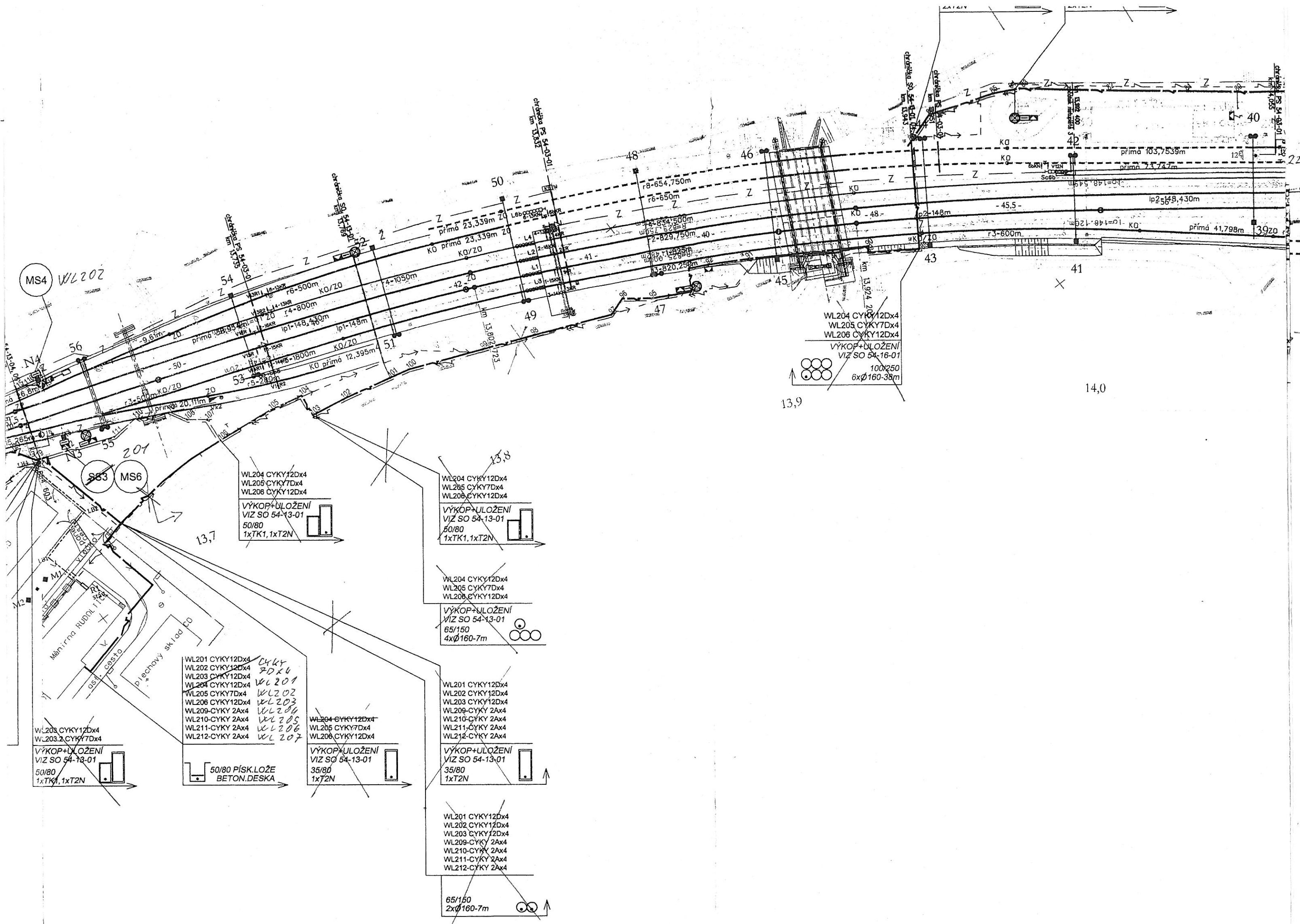
14,5

14,6

14,7

14,8





MS4 WL202

MS6

WL204 CYKY12Dx4
WL205 CYKY7Dx4
WL206 CYKY12Dx4
VÝKOP+ULOŽENÍ
VIZ SO 54-13-01
50/80
1xTK1, 1xT2N

WL204 CYKY12Dx4
WL205 CYKY7Dx4
WL206 CYKY12Dx4
VÝKOP+ULOŽENÍ
VIZ SO 54-13-01
50/80
1xTK1, 1xT2N

WL204 CYKY12Dx4
WL205 CYKY7Dx4
WL206 CYKY12Dx4
VÝKOP+ULOŽENÍ
VIZ SO 54-13-01
65/150
4xØ160-7m

WL201 CYKY12Dx4
WL202 CYKY12Dx4
WL203 CYKY12Dx4
WL204 CYKY12Dx4
WL205 CYKY7Dx4
WL206 CYKY12Dx4
WL209-CYKY 2Ax4
WL210-CYKY 2Ax4
WL211-CYKY 2Ax4
WL212-CYKY 2Ax4

WL204 CYKY12Dx4
WL205 CYKY7Dx4
WL206 CYKY12Dx4
VÝKOP+ULOŽENÍ
VIZ SO 54-13-01
35/80
1xT2N

WL201 CYKY12Dx4
WL202 CYKY12Dx4
WL203 CYKY12Dx4
WL209-CYKY 2Ax4
WL210-CYKY 2Ax4
WL211-CYKY 2Ax4
WL212-CYKY 2Ax4
VÝKOP+ULOŽENÍ
VIZ SO 54-13-01
35/80
1xT2N

WL201 CYKY12Dx4
WL202 CYKY12Dx4
WL203 CYKY12Dx4
WL209-CYKY 2Ax4
WL210-CYKY 2Ax4
WL211-CYKY 2Ax4
WL212-CYKY 2Ax4
VÝKOP+ULOŽENÍ
VIZ SO 54-13-01
65/150
2xØ160-7m

50/80 PÍSK.LOŽE
BETON.DESKA

WL203 CYKY12Dx4
WL203.2 CYKY7Dx4
VÝKOP+ULOŽENÍ
VIZ SO 54-13-01
50/80
1xTK1, 1xT2N

